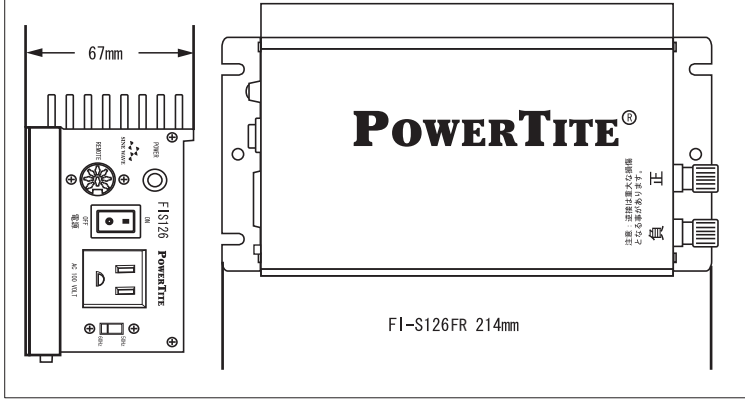


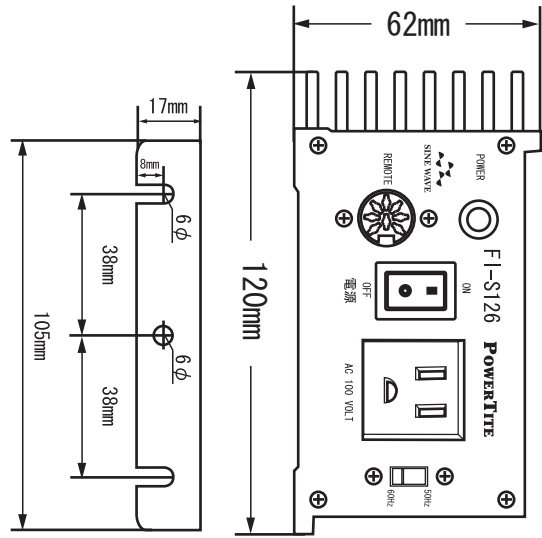
取り付け金具装着図



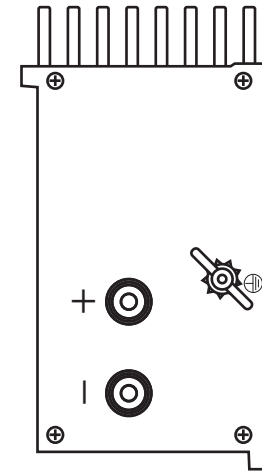
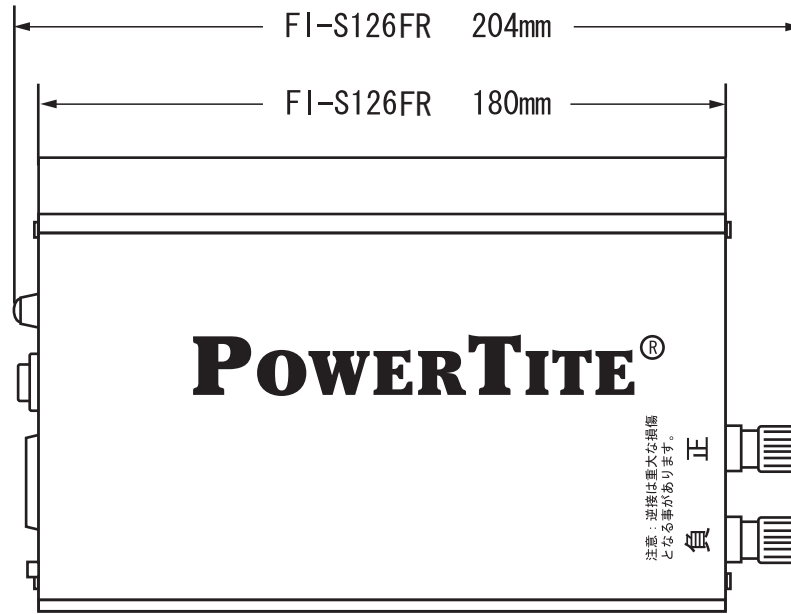
底面の表示ラベル

MODEL FI-S126FR-12VDC
INPUT: 10 - 15VDC
OUTPUT: 100VAC

MODEL FI-S126FR-24VDC
INPUT: 20 - 30VDC
OUTPUT: 100VAC



注：前面パネルは FI-S126 の表示



注：FI-S126FRには放熱穴はありません。

株式会社 未来舎

TITLE FI-S126FR
SINE WAVE INVERTER

承認	承認	検査	技術	寸法	図面番号	
日付	2012/4/25			日付	縮尺：	SHEET:1 OF 1