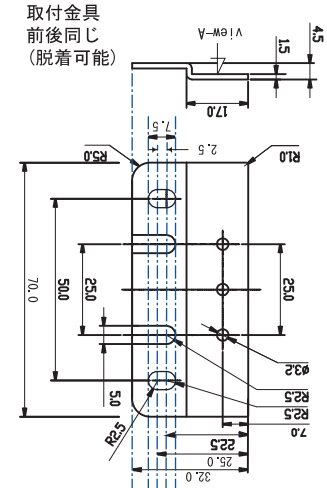
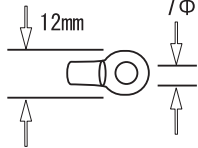




DC端子に適合する端子

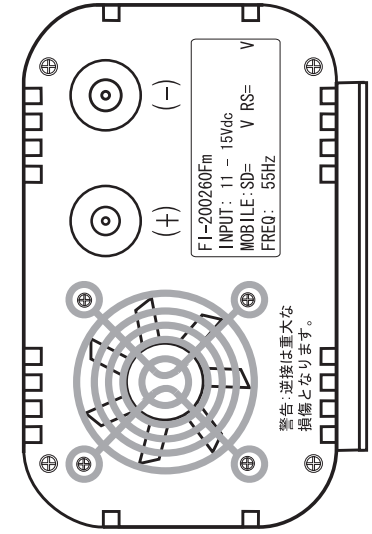
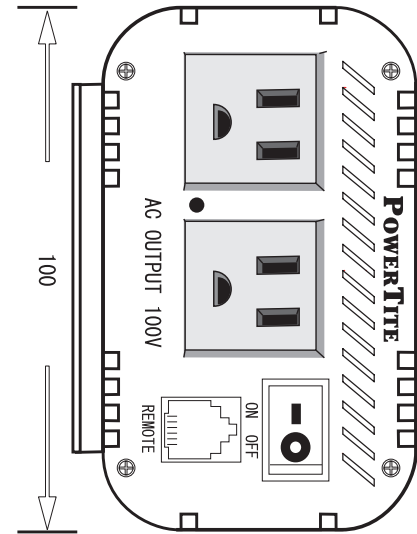


FI-200150/FI-200260/FI-200350 168
FI-200510 280



FI-200150/FI-200260/FI-200350 180.5 ±3mm
FI-200510 292.5 ±3mm

FI-200150/FI-200260/FI-200350 197 ±3mm
FI-200510 309.5 ±3mm



注: 6桁数値の後の記号はボルトの値を表します
Fm...12VDC Bm...24VDC (200150のみFmA/BmA)

記載なき寸法公差は±2mm
取付金具は後付けの為、取付部分は寸法公差以上の誤差が生じる可能性があります

本図面は寸法図なので寸法以外の内容は実際と異なる場合があります

株式会社 未来舎	TITLE FI-200150/260/350/510 m Series CABINET DESIGN	承認	承認	検査	技術	単位 mm	図面番号	改定
		承認	清水	西村	中村			
		日付	2012/3/8	2012/3/8	2012/3/8	日付	SHEET: 1 OF 1	